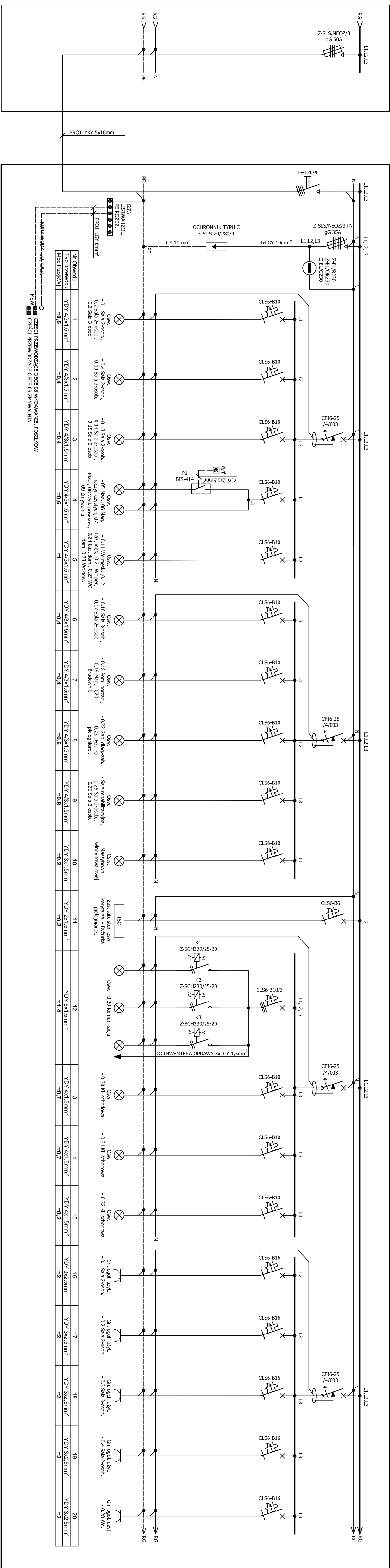
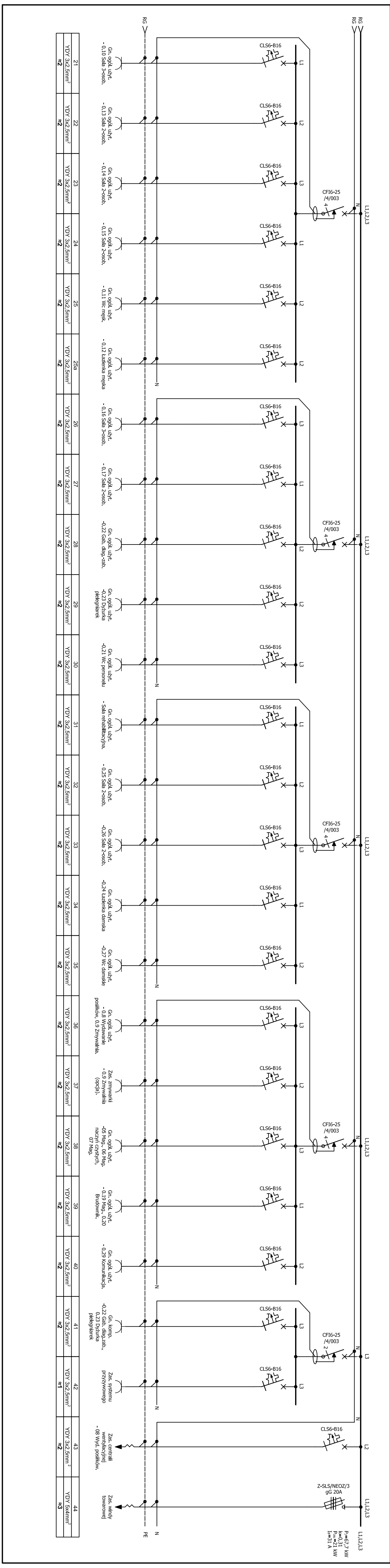


FRAGMENT SCHEMATU ISTN. ROZDZIELNICY  
GŁÓWNEJ KLATKA SCHODOWA LEWA STRONA PARTER



# SCHEMAT IDEOWY ROZDZIELNICY PIĘTROWEJ TP (CZĘŚĆ A)

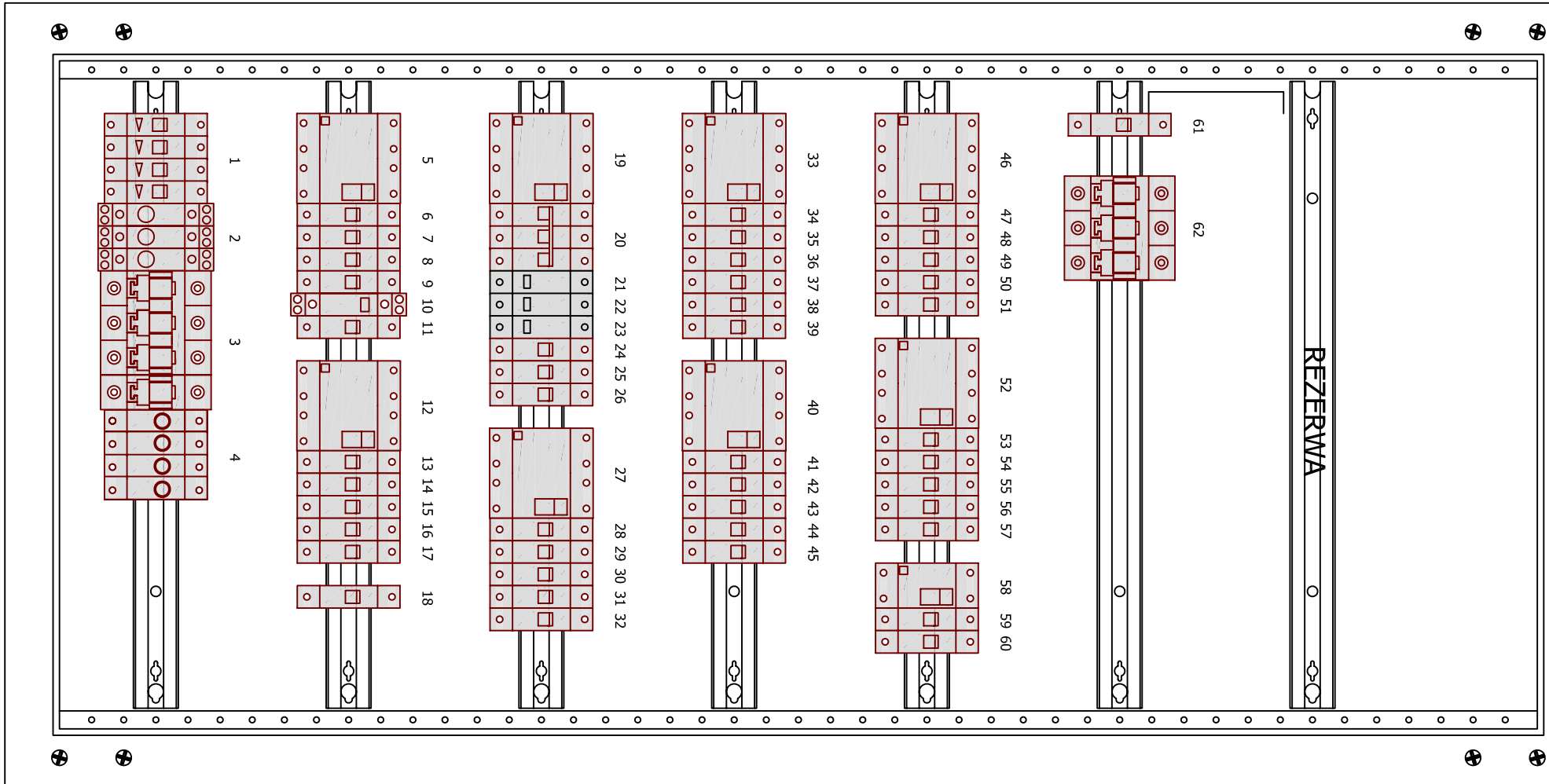
PROJ. OBUDOWA PODTYNKOWA BP-U-600/12-C



## SCHEMAT IDEOWY ROZDZIELNICY PIĘTROWEJ TP (CZĘŚĆ B)

PROJ. OBUDOWA PODTYNKOWA BP-U-600/12-C

## WIDOK ELEWACJI ROZDZIELNICY PIĘTROWEJ TH



PROJ. OBUDOWA PODTYNKOWA BP-U-600/12-C

OCENA PRZEWODNOŚCIOWA PODSIĄDOWA  
POPRZECZNIKI OGRÓDZENIE I OBLUDÓW O  
ODPOWIEDNIEM IP NA CZĘŚCIA CZYNNYCH.  
OCHRONA PRZECIWPORAŻENIOWA PRZY USZKODZENIU  
PORZĘCZNYCH SAMOCZYNNYCH WYŁĄCZENIE  
ZASILANIA W CZASIE 0,4s W UKŁADZIE SIECI TN-C-S

- [illegible]

[illegible]

Profil:	Aut.
Profil:	ing. Józef Dłutkiewicz
Dotyczy:	PROJEKTANT: mgr inż. Józef Dłutkiewicz ul. nr 285-04 SPRAWOZDAWCY: ul. Sławomir Samoliński ul. nr 85-04
Inwestycja	
Przebudowa i lifting bloku Samodzielnego Publicznego Powiatowego w Golinie - Oddział Spółny, Zakład Opiekuńczo - Lecznicy	
Adres:	72-100 Golinów działka nr 212, obręb: pool nr 3
Inwestor	Powiat Goleniowski ul. Dworcowa 1 72-100 Golinów

tema projektu	
SCHEMAT IDEOWY ORAZ WIDOK ELEWACJI RZDZIENI PIĘTROWEJ TP	
faza:	branża:
projekt wykonawczy	elektryczna
nr rys.:	data:
3	WRZESIEŃ 2011
skala:	
1:100	
PRACOWNIA AUTORSKA ZASTRZEŻENIE: COPY RIGHTS RESERVED Wszelkie uprawnienia, wszelkie prawa autorskie i prawa pokrewne zostają zastrzeżone i chronione. Wszelkie prawa zastrzeżone.	